

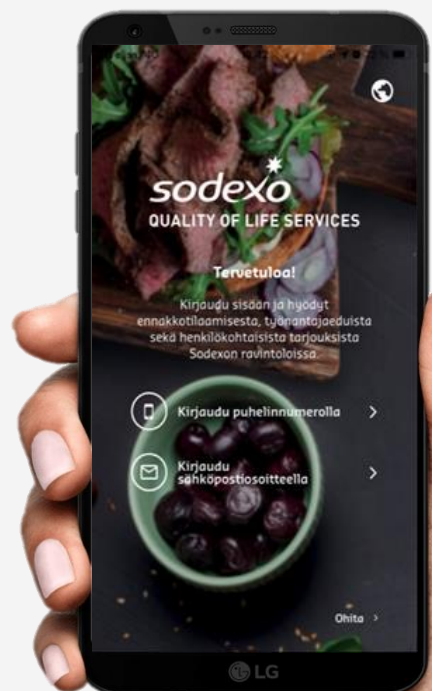
# Tervetuloa mySodexo –sovelluksen käyttäjäksi

Olemme ottaneet mySodexo –sovelluksen käyttöön vuororuoan tilaamiseen. Voit myös tilata muita tuotteita sovelluksen avulla.

mySodexo –sovelluksen avulla maksat ostoksesi kontaktittomasti, nopeasti ja saat aina tiedon ajankohtaisista eduista.

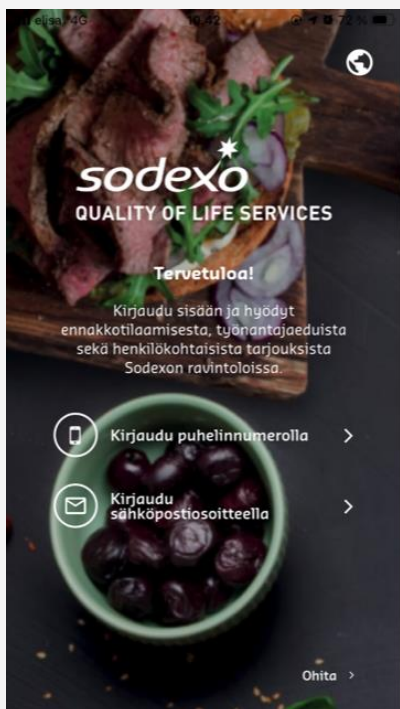
Sovelluksessa näet päivän lounasvaihtoehdot.

**Lataa sovellus Google Play –  
kaupasta tai App Storesta jo  
tänään.**



# mySodexo

## –SOVELLUKSEN KÄYTTÖOHJE



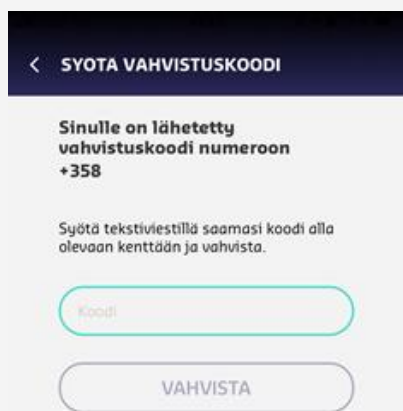
LATAA

mySodexo -sovellus

App Storesta tai Google Play kaupasta

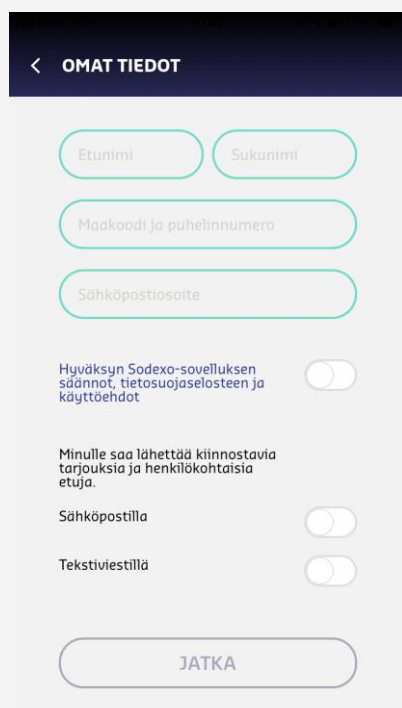


**REKISTERÖIDY** käyttäjäksi lisäämällä omat tietosi ja hyväksymällä käyttöehdot. Oletuskieli on suomi. Voit vaihtaa oletuskielen halutessasi englanniksi myöhemmin mySodexo –välilehden omissa asetuksissa

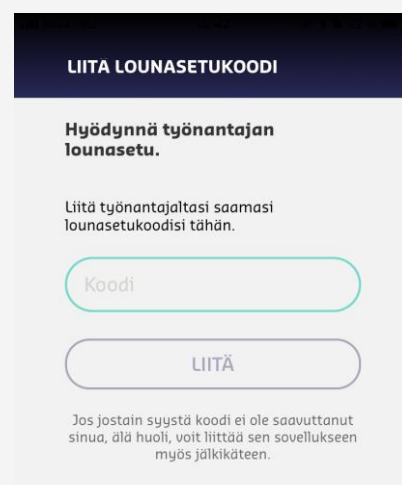


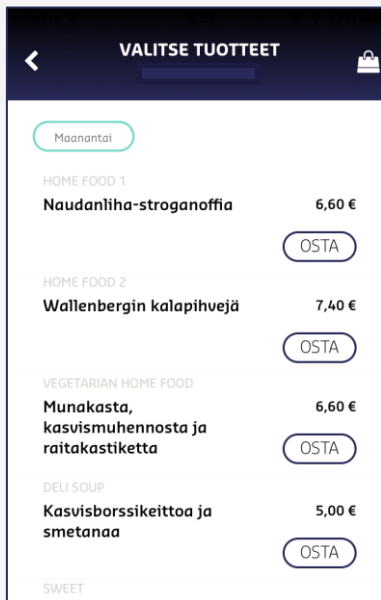
### LIITÄ ETUKOODISI

Lounasetukoodin voi liittää myös myöhemmin mySodexo – välilehden omissa asetuksissa.




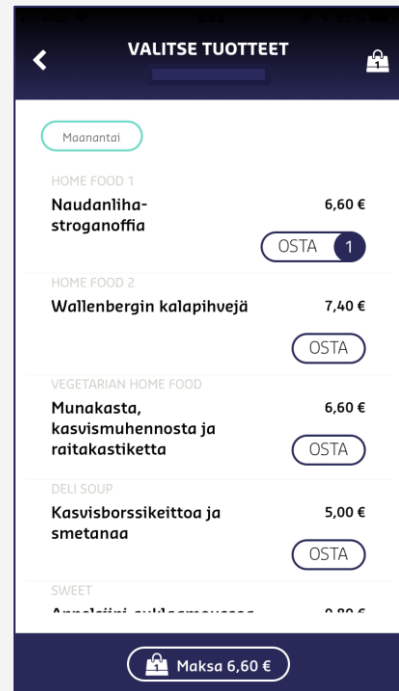
**VAHVISTA PUHELINNUMEROSI** tekstiviestitse saapuvalla vahvistuskoodilla, syötä vahvistuskoodi ja vahvista puhelinnumerosi





TUTUSTU TUOTEVALIKOIMAAN  
selaa tuotevalikoimaa, valitse ja  
maksa.

VALITSE TUOTTEET  
ensin valitse haluamasi tuotteet  
ostoskoriisi.



#### LISÄÄ MAKSUTAPA

lisää pankki- tai luottokorttisi tiedot  
sovellukseen ostoskorin "lisää  
maksutapa" -painikkeesta.

Voit skannata korttisi tiedot  
puhelimesi kameran avulla tai  
syöttää nämä manuaalisesti. Voit  
tallentaa applikaatioon useamman  
korttisi tiedot.

Sovellus tarkastaa korttisi tekemällä  
kortilta 1 € katevarauksen. Tätä  
summaa ei kuitenkaan veloiteta  
tililtäsi.

